

SINALIZAÇÃO PADRÃO FIOCRUZ

SEGETRANS

Z584A03A

CADERNO DE LISTAGEM
COMUNICAÇÃO VISUAL
PROJETO EXECUTIVO

Janeiro de 2025

A	EMISSÃO INICIAL		ELTON T.	RICARDO S.	22/01/2025
REVISÃO	DESCRIÇÃO		REVISADO POR	RESP. TÉCNICO	DATA
<div><div><div>ARCHITECTUS</div><div>R. Canuto de Aguiar, Nº 1401 Tel: +55 85 3456 5000 architectusbr@gmail.com</div></div><div></div></div>					
<div><div><div><div></div></div><div>Ministério da Saúde</div><div>FIOCRUZ</div><div>Fundação Oswaldo Cruz</div></div><div><div><div></div></div><div>COGIC</div><div>Infraestrutura em saúde</div></div></div>		<div>NOME DO PRÉDIO / ÁREA</div> <div>SEGETRANSN - SERV. GERENC. TRANSPORTES / COGIC</div>			
OBJETIVO CONSTRUÇÃO		CAMPUS TERRENO LEOPOLDO BULHÕES		SETOR EDIFICAÇÃO	
Nº PRÉDIO 584		Nº DA META 2021-026	O.E. / O.R. 2025.01.13.16	Nº PRANCHA Z584A03A	
TIPO DE PROJETO / SUBTIPO DE PROJETO DESENHO INDUSTRIAL / COMUNICAÇÃO VISUAL			FASE PROJETO EXECUTIVO		
TÍTULO CADERNO DE LISTAGEM				EMISSÃO INICIAL 22/01/2025	
				ESCALA	
COORDENADOR DA META SÍLVIA ARAUJO			RESPONSÁVEL TÉCNICO RICARDO SABÓIA		CREA/CAU A28877-2
EQUIPE ARCHITECTUS					

DIP-003

DIP-003

ÍNDICE

Apresentação

04

Orientações Iniciais

05

Elementos de Sinalização Externa

06

LTE - Letreiro Caixa Externo

07

PDE - Placa Direcional Externa

07

Elementos de Sinalização Viária

08

Sinalização Horizontal

09

PRA - Placas de Regulamentação e Advertência

10

Elementos de Sinalização Interna

11

PIA - Placa Identificativa de Ambiente

12

PPO - Placa Identificativa de Ambiente - Porta

13

PBA - Placa Identificativa de Ambiente - Bandeira

13

PSP - Placa Identificativa sobre Porta

14

PAV - Recorte de Acrílico - Pavimento

15

LCI - Letreiro de Identificação Interno

15

DIR - Pannel Diretório de Pavimentos

16

PDP - Placa Direcional de Parede

16

PEL - Placa de Elevador - Identificação de Pavimentos

16

PCO - Placa de Corrimão - Identificação de Pavimentos

17

PTE - Placa de Teto

17

ADS - Adesivagem

18

PED - Placa Educativa

19

SAS - Sinalização de Advertência e Segurança

19

Quantitativo Geral

20

© 2023, Fiocruz. Todos os direitos reservados.
Fundação Oswaldo Cruz - FIOCRUZ.
portal.fiocruz.br

Material produzido pela ARCHITECTUS
Projetos Integrados a serviço da FIOCRUZ.
Permitida a reprodução parcial ou total, desde
que indicada a fonte e sem fins comerciais.

EQUIPE TÉCNICA
DE ELABORAÇÃO
ARCHITECTUS S/S

COORDENAÇÃO
ALEXANDRE LANDIM
ARQUITETO URBANISTA
CAU-RNP: A26182-3

RESPONSABILIDADE TÉCNICA
RICARDO SABÓIA
ARQUITETO URBANISTA
CAU-RNP: A28877-2

ELTON TIMBO
ARQUITETO URBANISTA
CAU: 61119-0

COLABORAÇÃO E DESENVOLVIMENTO
VITOR ALENCAR ARARIPE CORDEIRO
ARQUITETO E DESIGNER GRÁFICO

ALEXANDRE FILHO
ARQUITETO URBANISTA

VITOR VIEIRA ARAUJO
ARQUITETO URBANISTA

NATÁLIA MARQUES
ARQUITETA E DESIGNER GRÁFICO

NICOLE IANNINI
ARQUITETA E DESIGNER GRÁFICO

OBSERVAÇÃO
Este caderno não contempla sinalização de
emergência e segurança, sendo necessário
verificar Projeto de Combate à Incêndio.

ORIENTAÇÕES INICIAIS

Esta orientação consiste em explicar ao leitor como interpretar de maneira adequada o Projeto Executivo de Comunicação Visual, a fim de tornar a análise de projeto simplificada e facilitar o entendimento de forma geral.

O Projeto Executivo é composto por 3 produtos, que devem ser consultados simultaneamente:

1. Caderno de Especificações Técnicas; em que todos os elementos adotados para a sinalização estão representados em sua aparência tridimensional. Além disso, são indicados neste caderno os seguintes itens:

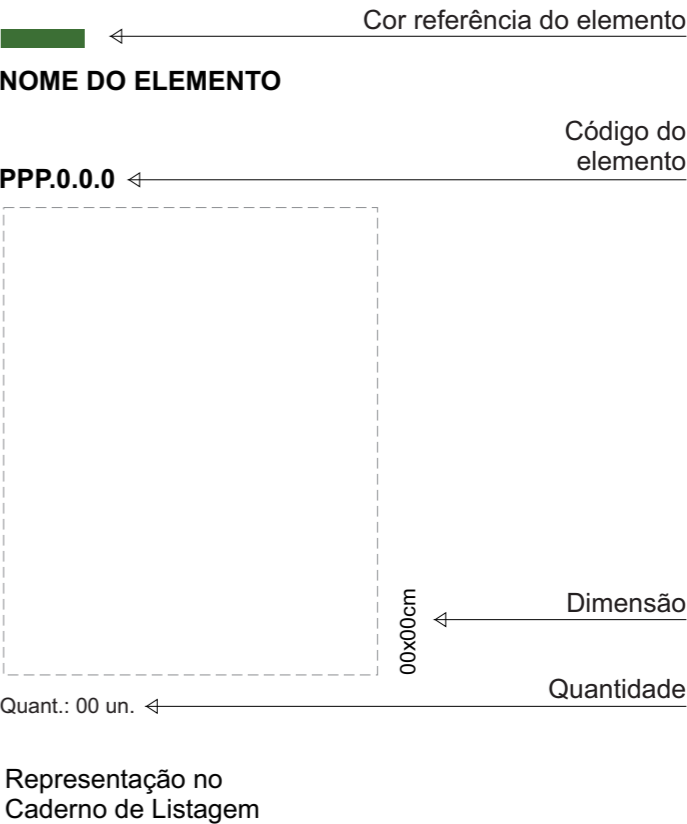
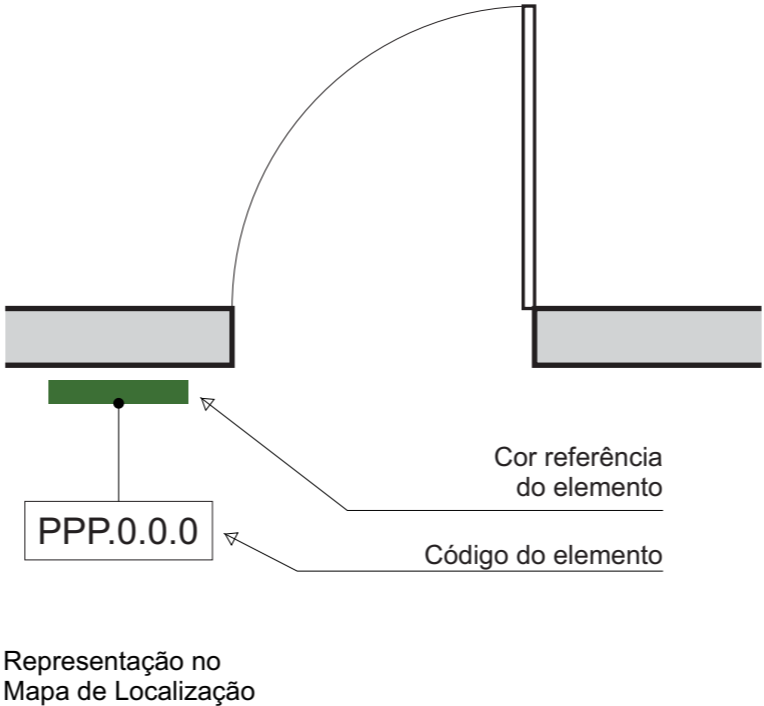
- Logomarca concebida para o empreendimento;
- Tipografia e iconografia adotadas;
- Cores e materiais que deverão ser utilizados;
- Dimensões, layout e indicação de execução de cada peça que compõe a sinalização;
- Quantitativo geral.

2. Mapas de Localização; nos quais todos os elementos adotados para a representação da sinalização estão posicionados em Planta Baixa. Dessa forma, pode-se ter uma visão geral da localização dos elementos no contexto das edificações. Também contém o código adotado para cada elemento, com suas siglas correspondentes, suas numerações e suas quantidades totais.

3. Caderno de Listagem; no qual estão listados todos os elementos da sinalização com seus respectivos conteúdos informativos, dimensões gerais e quantidades. Cada elemento listado possui um código referente ao tipo e posição no *Mapa de Localização*. Também contém Quantitativo Geral de todos os elementos da sinalização.

Seguindo esta descrição, entende-se que a análise destes 3 produtos em conjunto constitui a correta leitura do *Projeto Executivo de Comunicação Visual*.

Os desenhos ao lado explicam a representação dos elementos nos Mapas de Localização e Listagem de elementos, e como fazer a leitura adequada das informações.



APRESENTAÇÃO

O *Projeto Executivo* de Comunicação Visual do SEGETRANS baseou-se na linguagem adotada como padrão para a Fiocruz, tendo como intuito manter uma mesma identidade formal para os equipamentos da Fundação.

Por conta dessa premissa inicial, os mesmo materiais foram adotados (chapas de aço corten e concreto armado sendo os principais), modificando-se as dimensões de alguns elementos quando necessário.

Além disso, percebeu-se a necessidade de criação de novas peças, bem como a exclusão de outras previamente existentes no manual Padrão da Fiocruz, com a finalidade de adequar o projeto ao equipamento em estudo.

A localização dos elementos, apresentada juntamente com as vistas de cada um deles neste Caderno, representa uma sugestão baseada nos estudos de fluxos de pessoas (funcionários e visitantes) e de veículos (carros, caminhões e bicicletas).

A seguir, serão apresentados a padronização da linguagem visual e os elementos utilizados para compor a Sinalização do SEGETRANS.

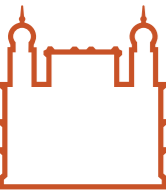


ELEMENTOS DA SINALIZAÇÃO EXTERNA

LTE . LETREIRO DE IDENTIFICAÇÃO EXTERNO

Esc. 1/20

LTE 1.1.1



Ministério da Saúde

FIOCRUZ
Fundação Oswaldo Cruz

Serviço de Gestão de Transportes

184x63,5cm

Quant.: 01 un.

LTE 2.2.1



FIOCRUZ

170x235cm

Quant.: 02 un.

LTE 3.2.1

SEGETRANS

365x42cm

Quant.: 01 un.

PDE . PLACA DIRECIONAL EXTERNA

Esc. 1/15

PDE 1.0.1



Ministério da Saúde

FIOCRUZ
Fundação Oswaldo Cruz

Seção de Arquivo e Microfilmagem
SAM / SICA / DIRAD

150x80cm

Quant.: 01 un.

PDE 1.0.2



Ministério da Saúde

FIOCRUZ
Fundação Oswaldo Cruz

SEGETRANS
Serviço de Gestão
de Transportes



ENTRADA
VEÍCULOS DE SERVIÇO

150x80cm

Quant.: 01 un.

PDE 1.1.1



Ministério da Saúde

FIOCRUZ
Fundação Oswaldo Cruz

SEGETRANS
Serviço de Gestão
de Transportes



ENTRADA
VEÍCULOS

150x80cm

Quant.: 01 un.

ELEMENTOS DA SINALIZAÇÃO VIÁRIA

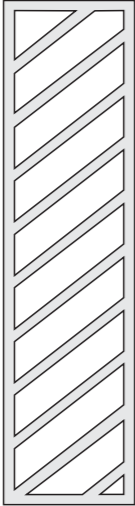
VAGA IDOSO



250x500cm

Quant.: 03 un.

FAIXA ZEBRADA



130x500cm

Quant.: 01 un.


VAGA PCD



250x500cm

Quant.: 02 un.


VAGA PADRÃO 1



250x500cm

Quant.: 30 un.


VAGA PADRÃO 2



250x600cm

Quant.: 16 un.


VAGA CAMINHÃO



347,5x800cm

Quant.: 05 un.

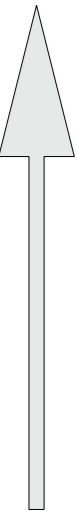
VAGA CAMINHÃO/ÔNIBUS



347,5x1200cm

Quant.: 06 un.

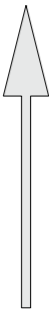
SETA EM FRENTE



75x500cm

Quant.: 02 un.


SETA EM FRENTE



45x300cm

Quant.: 06 un.

FAIXA DE PEDESTRE



28m²

Quant.: 02 un.

Esc. 1/10

TÉRREO

PRA 1.0.1



Quant.: 01 un.

1º PAVIMENTO

PRA 1.1.1



Quant.: 01 un.

PRA 1.1.2



Quant.: 01 un.

ELEMENTOS DA SINALIZAÇÃO INTERNA


PIA.. PLACA IDENTIFICATIVA DE AMBIENTE

Esc. 1/10

TÉRREO

PIA.1.0.1

Administração




20x25cm

Quant.: 01 un.

PIA.1.0.2

Consulta Pública

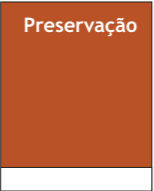


20x25cm

Quant.: 01 un.

PIA.1.0.3

Preservação

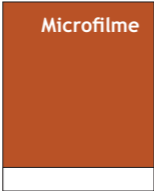


20x25cm

Quant.: 01 un.

PIA.1.0.4

Microfilme




20x25cm

Quant.: 01 un.

PIA.1.0.5

Avaliação




20x25cm

Quant.: 01 un.

PIA.1.0.6

Copa




20x25cm

Quant.: 01 un.

PIA.1.0.7

Depósito
MATERIAL DE LIMPEZA




20x25cm

Quant.: 01 un.

PIA.1.0.8

SWAT




20x25cm

Quant.: 01 un.

PIA.1.0.9

Depósito
EQUIPAMENTOS EPI

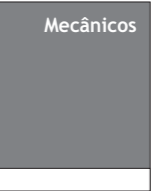


20x25cm

Quant.: 01 un.

PIA.1.0.10

Mecânicos

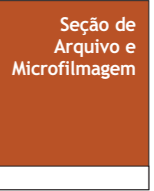


20x25cm

Quant.: 01 un.

PIA.1.0.11

Seção de Arquivo e Microfilmagem




20x25cm

Quant.: 01 un.

PIA.1.0.12

Depósito
FERRAMENTAS COMP.




20x25cm

Quant.: 01 un.

PIA.2.0.1

Sanitário Feminino
ACESSÍVEL




20x25cm

Quant.: 01 un.

PIA.2.0.2

Sanitário Masculino
ACESSÍVEL




20x25cm

Quant.: 01 un.

1º PAVIMENTO

PIA.1.1.1

Refeitório




20x25cm

Quant.: 01 un.

PIA.1.1.2

Motoristas




20x25cm

Quant.: 01 un.

PIA.1.1.3

Preposto




20x25cm

Quant.: 01 un.

PIA.1.1.4

Chefia




20x25cm

Quant.: 01 un.

PIA.1.1.5

Administração




20x25cm

Quant.: 01 un.

PIA.1.1.6

SEGETRANS




20x25cm

Quant.: 01 un.

PIA.1.1.7

Arquivo




20x25cm

Quant.: 01 un.

PIA.1.1.8

T.I.




20x25cm

Quant.: 01 un.

PIA.1.1.9

Plantão




20x25cm

Quant.: 01 un.

PIA.1.1.10

Depósito
MATERIAL DE LIMPEZA




20x25cm

Quant.: 01 un.

PIA.1.1.11

Área técnica
HVAC




20x25cm

Quant.: 01 un.

PIA.2.1.1

Sanitário Feminino
ACESSÍVEL




20x25cm

Quant.: 01 un.

PIA.2.1.2

Sanitário Masculino
ACESSÍVEL




20x25cm

Quant.: 01 un.

PIA.2.1.3

Masculino
VESTIÁRIO




20x25cm

Quant.: 01 un.

PIA.2.1.4

Feminino
VESTIÁRIO



20x25cm

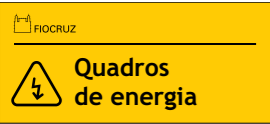
Quant.: 01 un.

PPO.. PLACA ID. DE AMBIENTE - PORTA

Esc. 1/10

TÉRREO

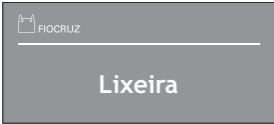
PPO.1.0.1



36x16cm

Quant.: 01 un.

PPO.1.0.2



36x16cm

Quant.: 01 un.

PPO.1.0.3



36x16cm

Quant.: 01 un.

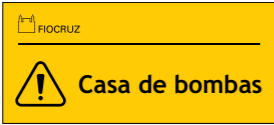
PPO.1.0.4



36x16cm

Quant.: 01 un.

PPO.1.0.5



36x16cm

Quant.: 01 un.

PPO.1.0.6

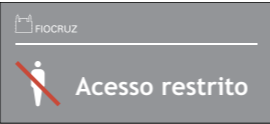


36x16cm

Quant.: 01 un.

1º PAVIMENTO

PPO.1.1.1



36x16cm

Quant.: 01 un.

PPO.1.1.2

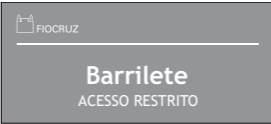


36x16cm

Quant.: 01 un.

COBERTA

PPO.1.2.1



36x16cm

Quant.: 01 un.

PBA.. PLACA ID. DE AMBIENTE - BANDEIRA

Esc. 1/10

TÉRREO

PBA.1.0.1

Frente



Quant.: 01 un.

Verso



25x20cm

PBA.2.0.1

Frente



Quant.: 01 un.

Verso



30x80cm

PBA.2.0.2

Frente



Quant.: 01 un.

Verso



30x80cm

PBA.2.0.3

Frente



Quant.: 01 un.

Verso



30x80cm

1º PAVIMENTO

PBA.1.1.1

Frente



Quant.: 01 un.

Verso



25x20cm

PBA.1.1.2

Frente



Quant.: 01 un.

Verso



25x20cm

PBA.1.1.3

Frente



Quant.: 01 un.

Verso



25x20cm

PSP.. PLACA IDENTIFICATIVA SOBRE PORTA

Esc. 1/10

TÉRREO

PSP.1.0.1



100x20cm

Quant.: 02 un.

PSP.1.0.4



100x20cm

Quant.: 01 un.

PSP.2.0.3



100x30cm

Quant.: 01 un.

1º PAVIMENTO

PSP.1.1.1



100x20cm

Quant.: 01 un.

PSP.2.1.1



100x30cm

Quant.: 01 un.

PSP.1.0.2



100x20cm

Quant.: 01 un.

PSP.2.0.1



100x30cm

Quant.: 01 un.

PSP.3.0.1

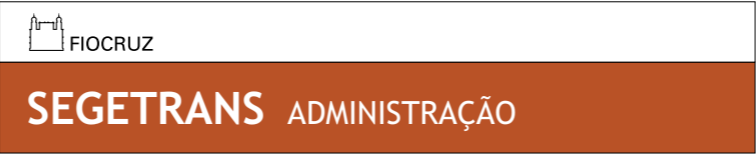


300x40cm

Quant.: 01 un.

Observação:
PSP 3.0.1 - Possui dimensão diferente das demais,
porém deve ser executada da mesma forma.

PSP.1.1.2



100x20cm

Quant.: 01 un.

PSP.1.0.3



100x20cm

Quant.: 01 un.

PSP.2.0.2



100x30cm

Quant.: 01 un.

PAV . RECORTE DE ACRÍLICO - PAVIMENTO

Esc. 1/10

TÉRREO

PAV.1.0.1



Quant.: 01 un.

1º PAVIMENTO

PAV.1.1.1



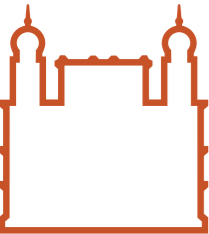
Quant.: 01 un.

LCI . LETREIRO DE IDENTIFICAÇÃO INTERNO

Esc. 1/10

TÉRREO

LCI.1.0.1



Ministério da Saúde

FIOCRUZ
Fundação Oswaldo Cruz

Quant.: 01 un.

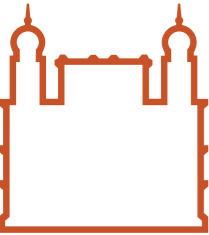
SAM

**Seção de Arquivo
e Microfilmagem**

192x30cm

1º PAVIMENTO

LCI.1.1.1



Ministério da Saúde

FIOCRUZ
Fundação Oswaldo Cruz

Quant.: 01 un.

SEGETRANS

Serviço de Gestão de Transportes

243x30cm

DIR . PAINEL DIRETÓRIO DE PAVIMENTOS

Esc. 1/10

TÉRREO

DIR.1.0.1



Quant.: 01 un.

1º PAVIMENTO

DIR.1.1.1



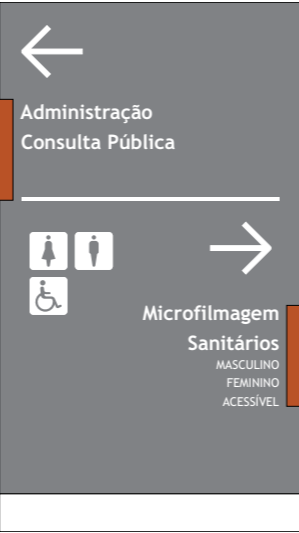
Quant.: 01 un.

PDP . PLACA DIRECIONAL DE PAREDE

Esc. 1/10

TÉRREO

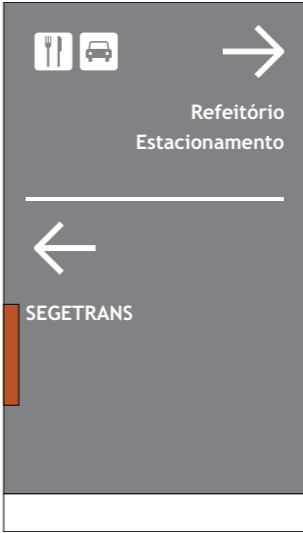
PDP.1.0.1



Quant.: 01 un.

1º PAVIMENTO

PDP.1.1.1



Quant.: 01 un.

PCO.. PLACA DE CORRIMÃO - ID. PAVIMENTOS

Esc. 1/1

TÉRREO

PCO.1.0.1



Quant.: 01 un.


PCO.1.0.2



Quant.: 01 un.


1º PAVIMENTO

PCO.1.1.1



Quant.: 01 un.

PCO.1.1.2



Quant.: 01 un.

PEL . PLACA DE ELEVADOR - ID. PAVIMENTOS

Esc. 1/1

TÉRREO

PEL.1.0.1



Quant.: 06 un.

1º PAVIMENTO

PEL.1.1.1



Quant.: 06 un.

PTE.. PLACA DE TETO

Esc. 1/10


1º PAVIMENTO

PTE.1.1.1

Frente



Verso



Quant.: 01 un. estrutura + 01 un. placa frente + 01 un. placa verso

PTE.1.1.2

Frente



Verso



Quant.: 01 un. estrutura + 01 un. placa frente + 01 un. placa verso

TÉRREO

ADS.1.0.1



Quant.: 01 un.

h=40cm

ADS.1.0.2



Quant.: 01 un.

h=40cm

ADS.2.0.1



Quant.: 01 un.

Observação:
Repetição de 7,5 módulos do castelo.

160x20cm

1º PAVIMENTO

ADS.1.1.1



Quant.: 01 un.

h=40cm

ADS.1.1.2



Quant.: 01 un.

h=40cm

ADS.1.1.3



Quant.: 01 un.

h=40cm

ADS.1.1.4



Quant.: 01 un.

h=40cm

ADS.2.1.1



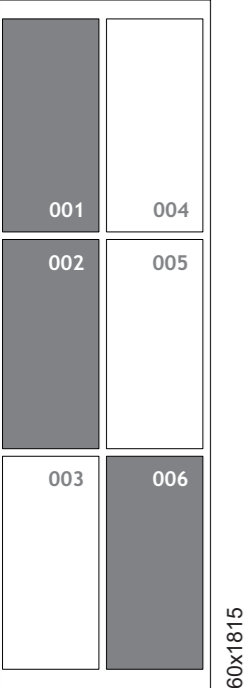
Quant.: 01 un.

Observação:
Repetição de 7,5 módulos do castelo.

160x20cm

1º PAVIMENTO

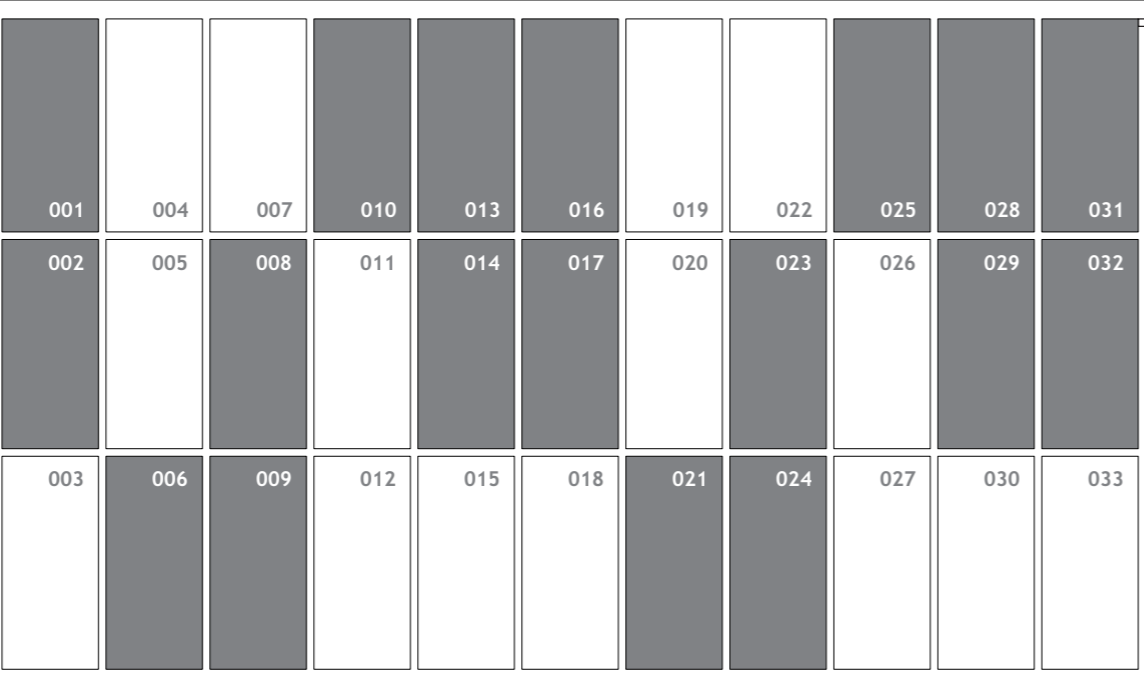
ADS.3.1.1



Quant.: 01 un.

60x1815


ADS.3.1.2



Quant.: 01 un.

330x1815

ADS.3.1.3



Quant.: 01 un.

150x1815

PED.. PLACA EDUCATIVA

Esc. 1/5

TÉRREO

PED.1.0.1



15x20cm

Quant.: 09 un.

PED.1.0.2



15x20cm

Quant.: 05 un.

1º PAVIMENTO

PED.1.1.1



15x20cm

Quant.: 08 un.

PED.1.1.2



15x20cm

Quant.: 05 un.

SAS.. SIN. DE ADVERTÊNCIA E SEGURANÇA

Esc. 1/5

TÉRREO

SAS.1.0.1



15x22cm

Quant.: 04 un.

SAS.1.0.2



15x22cm

Quant.: 01 un.

1º PAVIMENTO

SAS.1.1.1



15x22cm

Quant.: 03 un.

SAS.1.1.2



15x22cm

Quant.: 01 un.

SINALIZAÇÃO INTERNA E EXTERNA				
CÓDIGO	DESCRIÇÃO	DIMENSÕES (m)		QTD
ADS	ADESIVAGEM - TIPO 1	0,272	0,4	2
ADS	ADESIVAGEM - TIPO 1	0,3	0,4	2
ADS	ADESIVAGEM - TIPO 1	0,33	0,4	1
ADS	ADESIVAGEM - TIPO 1	0,357	0,4	1
ADS	ADESIVAGEM - TIPO 2	1,6	0,2	2
ADS	ADESIVAGEM - TIPO 3	0,6	1,815	1
ADS	ADESIVAGEM - TIPO 3	1,5	1,815	1
ADS	ADESIVAGEM - TIPO 3	3,3	1,815	1
DIR	PAINEL DIRETÓRIO DE PAVIMENTOS	0,6	1,9	2
LCI	LETREIRO DE IDENTIFICAÇÃO INTERNO	1,92	0,3	1
LCI	LETREIRO DE IDENTIFICAÇÃO INTERNO	2,43	0,3	1
LTE	LETREIRO DE IDENTIFICAÇÃO EXTERNO - TIPO 1	1,67	0,6	1
LTE	LETREIRO DE IDENTIFICAÇÃO EXTERNO - TIPO 2	1,7	2,33	2
LTE	LETREIRO DE IDENTIFICAÇÃO EXTERNO - TIPO 3	3,65	0,42	1
PAV	RECORTE EM ACRÍLICO - PAVIMENTO	0,25	0,4	2
PBA	PLACA BANDEIRA - TIPO 1	0,25	0,2	4
PBA	PLACA BANDEIRA - TIPO 2	0,3	0,8	3
PCO	PLACA DE CORRIMÃO	0,125	0,03	4
PDE	PLACA DIRECIONAL EXTERNA	1,5	0,8	3
PDP	PLACA DIRECIONAL DE PAREDE	0,4	0,7	2
PED	PLACA EDUCATIVA	0,2	0,25	27
PEL	PLACA DE ELEVADOR	0,05	0,07	4
PIA	PLACA IDENTIFICATIVA DE AMBIENTE - TIPO 1	0,2	0,25	22
PIA	PLACA IDENTIFICATIVA DE AMBIENTE - TIPO 2	0,2	0,25	6
PPO	PLACA DE PORTA	0,36	0,16	9
PRA	PLACA DE REGULAMENTAÇÃO E ADVERTÊNCIA	0,5	0,7	3
PSP	PLACA SOBRE PORTA - TIPO 1	1	0,2	8
PSP	PLACA SOBRE PORTA - TIPO 2	1	0,3	4
PSP	PLACA SOBRE PORTA - TIPO 3	3	0,4	1
PTE	PLACA DE TETO	2,5	0,4	2
SAS	SINALIZAÇÃO DE ADVERTÊNCIA E SEGURANÇA	0,15	0,22	8

SINALIZAÇÃO HORIZONTAL			
DESCRIÇÃO	DIMENSÃO (m)		QTD
FAIXA DE PEDESTRE	4,8	3	1
FAIXA DE PEDESTRE	5,6	3	1
FAIXA ZEBRADA	1,2	5	1
SETA - EM FRENTE	0,75	3	6
SETA - EM FRENTE	0,75	5	2
VAGA CAMINHÃO	3,475	8	5
VAGA CAMINHÃO	3,475	12	6
VAGA CARGA E DESCARGA	2,5	7	1
VAGA IDOSO	2,5	5	3
VAGA PADRÃO 1	2,5	5	30
VAGA PADRÃO 2	2,5	6	16
VAGA PCD	2,5	5	2



Fortaleza, Janeiro de 2025.

RESPONSABILIDADE TÉCNICA

Ricardo Sabóia
CAU/CE 28877-2